



ПОЛТАВСЬКА
ОБЛАСНА ДЕРЖАВНА
АДМІНІСТРАЦІЯ

Дія.QR

Сторінка авторизації на порталі Дія <https://id.diia.gov.ua/>

The image shows a browser window with the URL id.diia.gov.ua. The page features a navigation bar with a back arrow and the text "Повернутись на сайт", and a logo with the Ukrainian trident and the word "Дія". The main heading is "Будь ласка, авторизуйтесь". Below it is a button "Авторизуватись з ID GOV UA" and a note: "Державна система електронної ідентифікації, можна увійти за допомогою BankID або MobileID". The next section is "Або увійдіть за допомогою особистого ключа", with sub-options: "Файловий ключ", "Апаратний ключ", and "Дія.Підпис". A dashed box contains the instruction: "Перетягніть сюди файл ключа або оберіть його на СВОЄМУ НОСІВІ" and lists supported formats: ".jks, .pfx, .pk8, .zst, .dat". Below this is a dropdown menu for "Кваліфікований надавач електронних довірчих послуг" with the option "Визначити автоматично". A password field is labeled "Пароль" and has a visibility toggle. A large black button "Продовжити" is at the bottom. On the right, a sidebar titled "Як це працює" explains that an electronic signature is a file on a secure carrier and that the system checks the signature and certificate status.

← Повернутись на сайт

Дія

Будь ласка, авторизуйтесь

Авторизуватись з ID GOV UA

Державна система електронної ідентифікації, можна увійти за допомогою BankID або MobileID

Або увійдіть за допомогою особистого ключа

Файловий ключ Апаратний ключ Дія.Підпис

Перетягніть сюди файл ключа або оберіть його на **СВОЄМУ НОСІВІ**

Підтримуються формати: .jks, .pfx, .pk8, .zst, .dat

Кваліфікований надавач електронних довірчих послуг

Визначити автоматично

Пароль

Продовжити

Як це працює

Електронний підпис має вигляд окремого файлу або зберігається на захищеному носії. Також, він може бути записаний на ID-картку.

Система автоматично перевіряє ваш електронний підпис та статус сертифікату за інформацією від акредитованого центру сертифікації ключів, що й дозволяє вас ідентифікувати.

Дія

DIIA.GOV.UA
2021. ВСІ ПРАВА ЗАХИЩЕНІ.

Слідкуй за нами тут: [f](#) [t](#) [i](#) [s](#)

Авторизація за допомогою ключа отриманого через АЦСК АТ КБ «ПРИВАТБАНК»

The screenshot shows the login page of the id.dia.gov.ua website. The browser address bar displays 'id.dia.gov.ua'. The page features a navigation bar with a 'Повернутись на сайт' link and the 'Дія' logo. The main heading reads 'Будь ласка, авторизуйтесь'. Below it, there is a button 'Авторизуватись з ID GOV UA' and a note: 'Державна система електронної ідентифікації, можна увійти за допомогою BankID або MobileID'. The section 'Або увійдіть за допомогою особистого ключа' includes three tabs: 'Файловий ключ' (selected), 'Апаратний ключ', and 'Дія.Підпис'. A dashed box contains the text 'Файл ключа: pb_ [redacted].jks' and a link 'Завантажити інший файл'. Below this is a dropdown menu for 'Кваліфікований надавач електронних довірчих послуг' with the option 'Визначити автоматично'. A password field is labeled 'Пароль' and has a toggle for visibility. A 'Продовжити' button is at the bottom. On the right, a sidebar titled 'Як це працює' explains that the electronic signature is a file on a secure carrier and that the system automatically checks the certificate status and center accreditation.

Дія - Вхід

id.dia.gov.ua

← Повернутись на сайт

Дія

Будь ласка, авторизуйтесь

Авторизуватись з ID GOV UA

Державна система електронної ідентифікації, можна увійти за допомогою BankID або MobileID

Або увійдіть за допомогою особистого ключа

Файловий ключ Апаратний ключ Дія.Підпис

Файл ключа:
pb_ [redacted].jks
[Завантажити інший файл](#)

Кваліфікований надавач електронних довірчих послуг
Визначити автоматично

Пароль

Продовжити

Як це працює

Електронний підпис має вигляд окремого файлу або зберігається на захищеному носії. Також, він може бути записаний на ID-картку.

Система автоматично перевіряє ваш електронний підпис та статус сертифікату за інформацією від акредитованого центру сертифікації ключів, що й дозволяє вас ідентифікувати.

Дія

DIIA.GOV.UA
2021. ВСІ ПРАВА ЗАХИЩЕНІ.

Слідкуй за нами тут: [f](#) [t](#) [i](#) [s](#)

Головна сторінка електронного кабінету

The screenshot shows the user interface of the my.dii.gov.ua website. The browser address bar displays 'my.dii.gov.ua/my'. The page header includes the 'Дія' logo and navigation links: 'Послуги', 'Що таке Дія', 'Новини', 'Питання та відповіді', and 'Ще'. A user profile icon is visible in the top right corner.

The main content area is titled 'Вітаємо, Юрій' with a hand icon. Below this, there are three tabs: 'Зверніть увагу' (with a notification icon), 'Послуги', and 'Відомості про мене' (which is currently selected).

The dashboard features a grid of service cards:

- Бізнес** (highlighted with a red circle): Інформація про ваш ФОП та КВЕДи, зв'язані з вами юридичні особи та громадські формування.
- Земля**: Ваші земельні ділянки та права власності.
- Нерухоме майно**: Квартири та будинки. Інформація про право власності та обтяження.
- Транспортні засоби**: Ваш автопарк, типи обтяжень та штрафи.
- Борги**: Інформація про виконавчі провадження.
- Профіль виборця**: Місце реєстрації. Номер та адреса виборчої дільниці.
- Пенсія**: Трудовий та страховий стаж, розмір та тип пенсії, пенсійне посвідчення.
- Податки**: Сплачені податки. Податкова декларація. Відсутність або наявність заборгованостей.
- Здоров'я**: Ваш сімейний лікар. Декларація.

A chat icon is located in the bottom right corner of the page.

Розділ «Мій бізнес»

Мій бізнес - Дія

my.dii.gov.ua/my/business

← Повернутись на сайт

Мій бізнес

Найменування
[Redacted]

Дата створення
[Redacted]

Електронна пошта
[Redacted]

Номер телефону
[Redacted]

Статус підприємства
zareestrovano

Місце реєстрації
[Redacted]

КВЕД
[Redacted]

Пов'язані послуги

- Дія.QR

Заява про приєднання до Дія.QR

- Необхідно ознайомитись з умовами договору та підписати його.
- Після підписання буде доступний розділ Дія.QR.

Відділення

Створення відділення і по

my.diaa.gov.ua/tasks/acbedbf0-f5e4-11eb-ad0a-7f9516a40ab7/branches

← Повернутись на сайт

Дія. QR

Крок 1 із 3

Відділення

Заповніть дані про відділення, в яких будуть запитуватися копії цифрових документів в Дії

⊕ Додати відділення

Назад Далі

Зверніть увагу

Зверніть увагу: QR-код може розміщуватись лише за однією фізичною адресою або на одному вебресурсі, але його можна розмістити в декількох місцях за однією адресою.

Якщо вам потрібно розмістити QR-коди за декількома адресами або за декількома інтернет-посиланнями — заповніть дані для кожного місця розташування.

діа.gov.ua
2021. Всі права захищені.

Слідкуй за нами тут: [Facebook] [Telegram] [Instagram] [WhatsApp]

Додавання нового відділення

Створення відділення і пош... +

my.diaa.gov.ua/tasks/465ce0e0-f5e5-11eb-abf4-0d7c06220060/branches

← Повернутись на сайт

Дія.QR

Крок 1 із 3

Відділення

Заповніть дані про відділення, в запитуватися копії цифрових до

Відділення

Область: Полтавська обл. Місто/район: Полтавський р-н

Населений пункт/район: с. Гожули

Вулиця: вул. Андріївська

Електронна пошта: tkani81@email.ua

Назад Далі

Додати відділення

Дані про відділення

Назва відділення
Відділення

Область
Полтавська обл.

Місто або район
Полтавський р-н

Населений пункт
[REDACTED]

Вулиця
[REDACTED]

Будинок
[REDACTED]

Електронна пошта, на яку будуть надходити копії цифрових документів

Електронна пошта
[REDACTED]

Скасувати **Додати**

Зверніть увагу

Зверніть увагу: QR-код може розміщуватись лише за однією фізичною адресою або на одному вебресурсі, але його можна розмістити в декількох місцях за однією адресою.

Якщо вам потрібно розмістити QR-коди за декількома адресами або за декількома інтернет-посиланнями — заповніть дані для кожного місця розташування.

Слідкуй за нами тут: [Facebook] [Telegram] [Instagram] [WhatsApp]

ММ Дія diaa.gov.ua 2021. Всі права захищені.

Відділення. Вигляд доданого відділення

Створення відділення і по

my.dia.gov.ua/tasks/465ce0e0-f5e5-11eb-abf4-0d7c06220060/branches

← Повернутись на сайт

Дія.QR

Крок 1 із 3

Відділення

Заповніть дані про відділення, в яких будуть запитуватися копії цифрових документів в Дії

Відділення1

Область	Місто/район
Полтавська обл.	Полтавський р-н
Населений пункт/район	
Вулиця	
Електронна пошта	

Назад Далі

Зверніть увагу

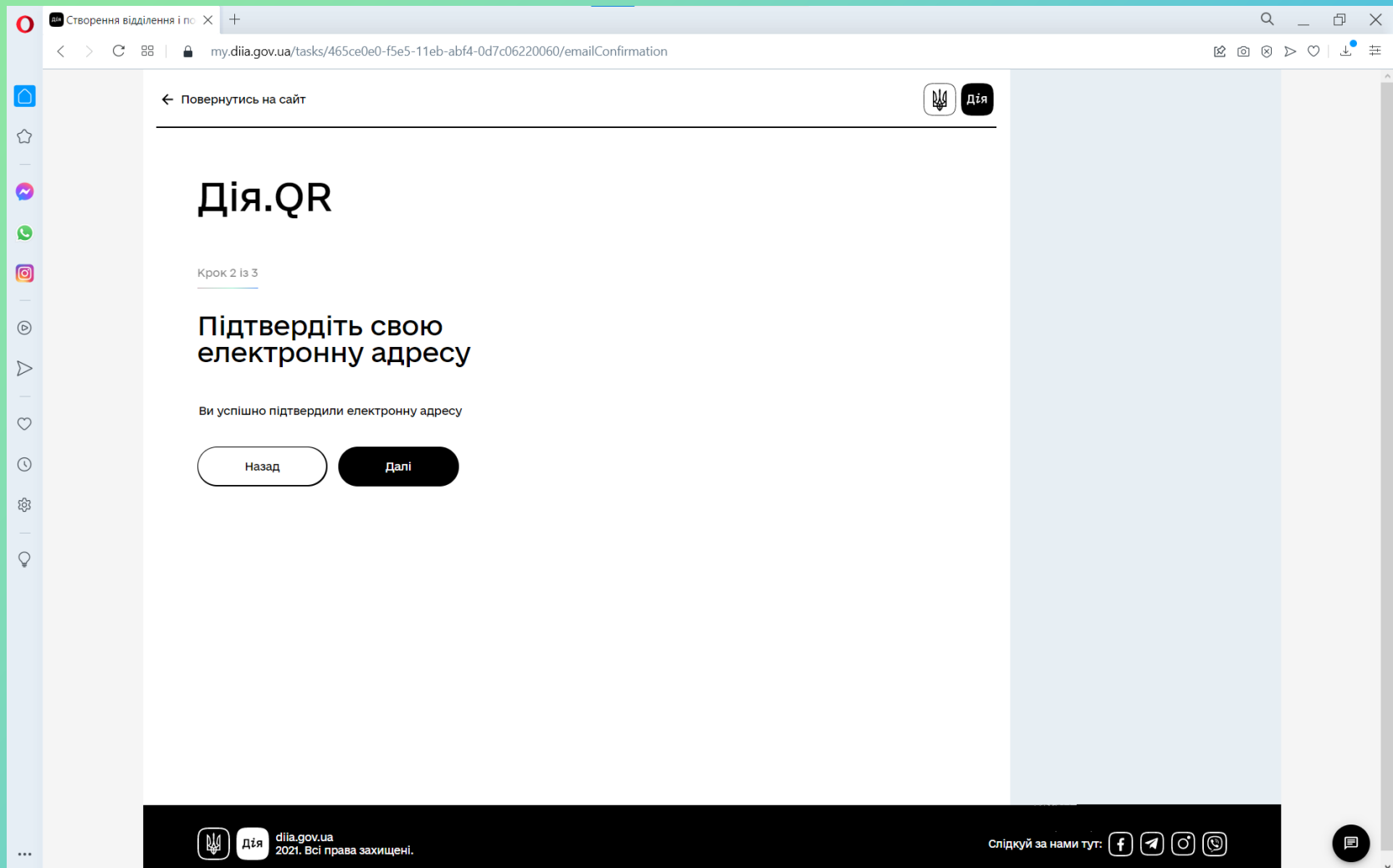
Зверніть увагу: QR-код може розміщуватись лише за однією фізичною адресою або на одному вебресурсі, але його можна розмістити в декількох місцях за однією адресою.

Якщо вам потрібно розмістити QR-коди за декількома адресами або за декількома інтернет-посиланнями – заповніть дані для кожного місця розташування.

дія.gov.ua
2021. Всі права захищені.

Слідкуй за нами тут:


Перевірка електронної адреси



Створення відділення і по

my.dii.gov.ua/tasks/465ce0e0-f5e5-11eb-abf4-0d7c06220060/emailConfirmation

← Повернутись на сайт

 Дія



Дія.QR





Крок 2 із 3

Підтвердіть свою електронну адресу

Ви успішно підтвердили електронну адресу

[Назад](#) [Далі](#)

  dii.gov.ua
2021. Всі права захищені.

Слідкуй за нами тут:    

Послуги

Створення відділення і по

my.diaa.gov.ua/tasks/465ce0e0-f5e5-11eb-abf4-0d7c06220060/services

← Повернутись на сайт

Дія.QR

Крок 3 із 3

Послуги

Заповніть дані про послуги, для надання яких вам потрібно запитувати копії цифрових документів

+ Додати послугу

Для завершення створення QR-коду натисніть кнопку Готово

Назад Готово

Дія.gov.ua 2021. Всі права захищені.

Слідкуй за нами тут: [Facebook] [Telegram] [Instagram] [WhatsApp]

Додавання послуги

Створення відділення і по

my.dii.gov.ua/tasks/465ce0e0-f5e5-11eb-abf4-0d7c06220060/services

← Повернутись на сайт

Дія.QR

Крок 3 із 3

Послуги

Заповніть дані про послуги, для
потрібно запитувати копії цифрових документів

Документи, копії яких Ви будете отримувати

Додати по

Для завершення створення QR-коду
Готово

Назад Готово

Додати послугу

Обробка персональних даних, зокрема інформації щодо осіб, що містяться в копіях цифрових документів, має здійснюватися відповідно до Закону України «Про захист персональних даних».

Вкажіть перелік послуг, для надання яких вам потрібні копії цифрових документів

Назва послуги
тест послуги

Якщо вам потрібен однаковий набір копій документів для декількох послуг – вкажіть ці послуги в одному полі, щоб згенерувати для них один QR-код.

Оберіть пакет документів, який ви хочете запитувати

- Паспорт громадянина України у вигляді ID-картки або біометричний закордонний паспорт
- Паспорт громадянина України у вигляді ID-картки та картка платника податків (РНОКПП)
- Мені потрібен інший пакет документів

Додати

Перелік документів, що необхідно надати

Створення відділення і по

my.dii.gov.ua/tasks/465ce0e0-f5e5-11eb-abf4-0d7c06220060/services

← Повернутись на сайт

Дія.QR

Крок 3 із 3

Послуги

Заповніть дані про послуги, для
потрібно запитувати копії цифр

Документи, копії яких Ви будете отримувати

Додати по

Для завершення створення QR-к
Готово

Назад Готово

Додати

Оберіть пакет документів, який ви хочете запитувати

- Паспорт громадянина України у вигляді ID-картки або біометричний закордонний паспорт
- Паспорт громадянина України у вигляді ID-картки та картка платника податків (РНОКПП)
- Мені потрібен інший пакет документів

Оберіть пакет документів, який ви хочете запитувати

- Паспорт громадянина України у вигляді ID-картки
- Біометричний закордонний паспорт
- Картка платника податків (РНОКПП)
- Водійське посвідчення
- Свідоцтво про реєстрацію транспортного засобу
- Страховий поліс транспортного засобу
- Студентський квиток
- Довідка переселенця (ВПО)
- Свідоцтво про народження дитини

Послуги. Перелік доданих послуг

Створення відділення і по

my.diiia.gov.ua/tasks/465ce0e0-f5e5-11eb-abf4-0d7c06220060/services


← Повернутись на сайт


Дія. QR

Крок 3 із 3


Послуги


Заповніть дані про послуги, для надання яких вам потрібно запитувати копії цифрових документів

тест послуги 

Документи, копії яких Ви будете отримувати 

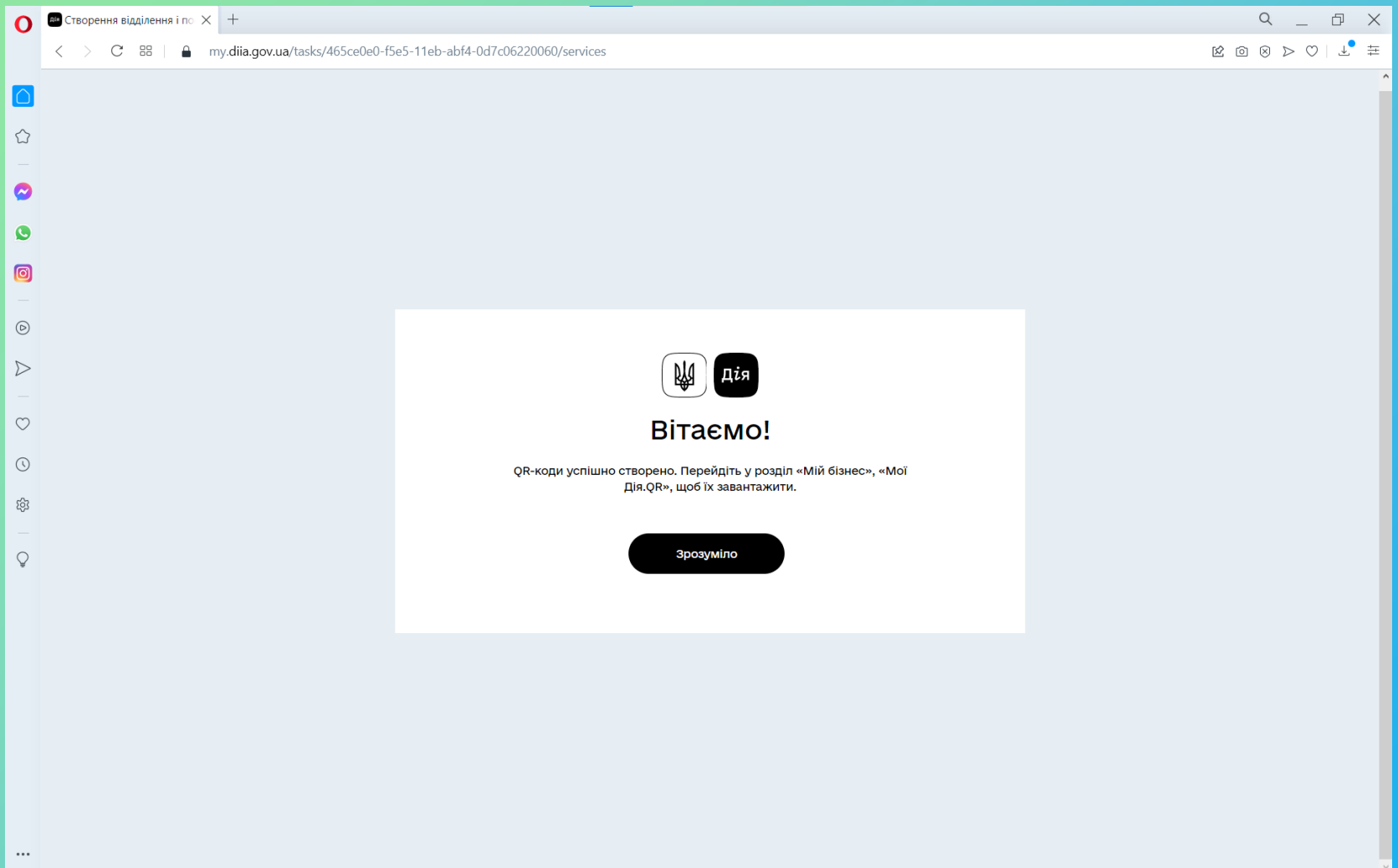
- Картка платника податків (РНОКПП)
- Паспорт громадянина України у вигляді ID-картки
- Довідка переселенця (ВПО)

 Додати послугу

 Для завершення створення QR-коду натисніть кнопку **Готово**

Назад **Готово**

Успішне створення QR



Розділ Дія.QR

The screenshot displays the 'Мої Дія.QR' (My Dія.QR) interface in a web browser. The browser's address bar shows the URL `my.diaa.gov.ua/my/qrsharing`. The page header includes a back button labeled 'Повернутись на сайт' and the 'Дія' logo. The main content area is titled 'Мої Дія.QR' and contains two entries, each labeled 'Відділення1' (Division 1) with a plus sign to its right. The details for each entry are 'Полтавська обл., Полтавський р-н, [REDACTED]'. A sidebar on the left contains various navigation icons. On the right, there is a section for 'Пов'язані послуги' (Related services) with a button labeled 'Додати відділення' (Add division). The footer contains the 'Дія' logo, the website address `diaa.gov.ua`, the year '2021', a copyright notice 'Всі права захищені.', and social media icons for Facebook, Telegram, Instagram, and WhatsApp.

Розділ Дія.QR. Перелік послуг у відділенні

The screenshot shows a web browser window with the URL `my.diaa.gov.ua/my/qsharing`. The page title is "Мої Дія.QR". At the top, there is a navigation bar with a back arrow and the text "Повернутись на сайт", and a logo with the Ukrainian trident and the word "Дія".

The main content area is titled "Мої Дія.QR" and contains two sections for branches:

- Відділення1** (+): Полтавська обл., Полтавський р-н, [redacted]
- Відділення1** (-): Полтавська обл., Полтавський р-н, [redacted]

Below the branches is a section titled "Послуги" (Services). It contains a card for "тест послуги" (Service test) with the following details:

- Документи, копії яких Ви будете отримувати (Documents, copies of which you will receive):
 - Паспорт громадянина України (Ukrainian citizen passport)
 - Картка платника податків (РНОКПП) (Taxpayer card (RNOKPP))
 - Довідка внутрішньо переміщеної особи (ВПО) (Certificate of internally displaced person (IDP))
- Дата закінчення терміну дії (Expiration date): 01 лютого 2022 р.

At the bottom of the services list, there is a dashed box with a plus icon and the text "Додати QR-код" (Add QR code). On the right side of the page, there is a section titled "Пов'язані послуги" (Related services) with a button labeled "Додати відділення" (Add branch).

Завантаження QR

The screenshot shows a web browser window with the URL `my.diaa.gov.ua/my/qrsharing`. The page title is "Мої Дія.QR". Under the heading "Відділення1", the location is listed as "Полтавська обл., Полтавський р-н, [redacted]". There are edit and delete icons for this entry. Under the "Послуги" section, two document entries are shown:

- тест послуги**
Документи, копії яких Ви будете отримувати
Картка платника податків (РНОКПП)
Дата закінчення терміну дії
01 лютого 2022 р.
- тест послуги**
Документи, копії яких Ви будете отримувати
Паспорт громадянина України
Картка платника податків (РНОКПП)
Дата закінчення терміну дії
01 лютого 2022 р.

For the first document, a red circle highlights a dropdown menu with two options: "Завантажити SVG" and "Завантажити PDF". At the bottom of the page, there is a button labeled "Додати QR-код". On the right side, there is a section "Пов'язані послуги" with a button "Додати відділення".

Згенерований QR



QR-код для шерингу документів в Дії

Підано для

Відділення: Полтавська обл., Полтавський р-н, с. Гоголи, вул. Степова, 10



Щоб надіслати копії цифрових документів з Дії, відскануйте QR-код сканером в Дії та підтвердіть запит на передачу документів. Сканер QR-кодів знаходиться в правому верхньому куті в розділі Документи в застосунку Дія.